

Ponedjeljak

Dragi roditelji i djeco!

Ne smijemo zaboraviti na važnost vježbanja. Fizička aktivnost djetetu pruža zdravi rast i razvoj, poboljšava kardiovaskularnu kondiciju te jača kosti i mišiće. Razvijaju se bolje motoričke sposobnosti te sposobnosti koncentracije i razmišljanja. Zato u novi dan i radni tjedan zakoračite aktivno vježbajući.

IZVOR: <https://www.youtube.com/watch?v=6l3gdEG8N40>

PRIČA

Nakon vježbanja godit će vam mali odmor uz zanimljivu priču koju će ispričati nama draga Željka Horvat Vukelja u svojim „Željkiine priče za mali odmor“ za Školsku knjigu.

Pa udobno se smjestite te pogledajte i poslušajte priču o crviću!

IZVOR:

[\[https://www.youtube.com/watch?v=L9zR6sZwxBs\]](https://www.youtube.com/watch?v=L9zR6sZwxBs)(<https://www.youtube.com/watch?v=L9zR6sZwxBs>)

MEMORY IGRA

Pravila memori igre svi znamo, okreni kraticu i pronađi joj par.

Okušajte se u on line verziji te crno bijelom predmetu pronađi par u crvenoj boji. Imenuj predmete koje tražiš i ponovi koje su boje.

IZVOR:

[\[https://www.bookwidgets.com/play/UUGJU5?teacher_id=6440396358942720\]](https://www.bookwidgets.com/play/UUGJU5?teacher_id=6440396358942720)(https://www.bookwidgets.com/play/UUGJU5?teacher_id=6440396358942720)

PREDMATEMATIČKE VJEŠTINE







Tijekom predškolskog perioda dijete stječe mnoga znanja koja će mu kasnije biti potrebna za razumijevanje matematike, a nazivaju se predmatematičkim vještinama.

Današnji zadatci zahtijevaju od djeteta da prepozna jednake količine i upari ih, kako dijete još ne može misliti apstraktno, zadaci i upute moraju sadržavati objekte za manipuliranje i davati se u konkretnoj situaciji. Drugi zadatak se odnosi na prepoznavanje količine manje/veće. Potrebno je da djeca prepoznaju skup u kojemu se nalazi manje ili više predmeta.

Izuzetno je važno da vještine koje dijete usvoji u ovom periodu budu automatizirane što je preduvjet uspješnog usvajanja matematike u periodu koji slijedi.

Ukoliko nemate mogućnost printanja ovih radnih listova, možete ih samostalno napraviti za nekoliko minuta. Potrebni su vam samo papir, olovka i dobra volja!

Sretno svima!



Copyright © All Rights Reserved Dorland Publishing





Prebroji zvijezde i umetni odgovarajući znak (>,<)
ili pokaži na kojoj strani je više zvjezdica 😊

Group 1: Left side has 5 stars (yellow, red, blue, green, blue), right side has 4 stars (purple, blue, yellow, blue). A square box is in the center.

Group 2: Left side has 5 stars (yellow, brown, grey, green, black), right side has 3 stars (red, green, blue). A square box is in the center.

Group 3: Left side has 6 stars (dark blue, yellow, green, blue, purple, red), right side has 4 stars (yellow, blue, red, orange). A square box is in the center.

